

## LEISTUNGEN


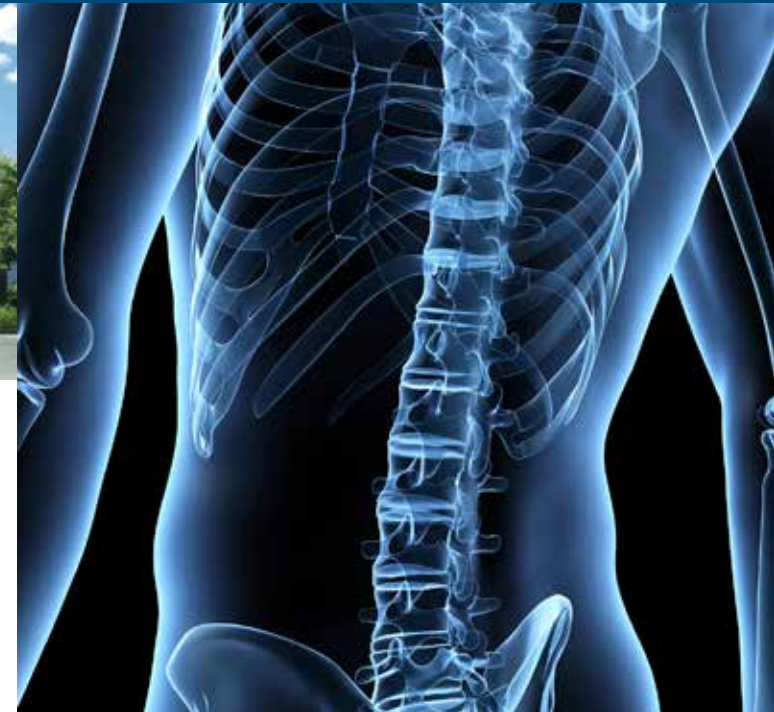
- ▶ Konventionelle Röntgenuntersuchungen: Skelett- und Herz-Lungen-Röntgen, Untersuchungen des Verdauungstraktes (Magen, Dünn- und Dickdarm ...)
- ▶ Ultraschalluntersuchungen: Sonografie des Bauchraumes (Leber, Gallenblase, Niere ...), des Bewegungsapparates (Gelenke, Muskulatur ...), der Schilddrüse, des Hodens, Herzultraschall, transrektale und transvaginale Untersuchung der Beckenorgane mit gezielter Gewebentnahme, Farbdoppleruntersuchungen (Halsschlagader, Bauchschlagader, Bein-gefäße, Krampfaderdiagnostik)
- ▶ Magnetresonanztomografie: (siehe eigener Folder)
- ▶ Angiografie: Katheter-Untersuchung der Bauchschlagader (Aorta), Becken- und Bein-gefäße, Halsschlagader (Karotis), Organ-Arterien (Nieren ...)
- ▶ Phlebografie: Untersuchung der Bein-venen (Thrombose), Krampfaderdiagnostik
- ▶ Interventionelle Radiologie: Behandlung von Gefäßverengungen (Dehnung mittels Ballonkatheter), Einbau von Gefäßprothesen (Stent), Ausschaltung von Bauchaortenausweitung (Aneurysma), Verschluss gefäßreicher Tumore (Leber, Gebärmutter ...), Behandlung von Gefäßmissbildungen

pr2016-0073 - Werbeagenturen COMdesign & Duschek, Seefeld, Innsbruck;  
Bilder: © Sebastian Kaulitzki, © suddok1 - © Fotolia.com



**Die Privatlinik Hochrum, Sanatorium der Kreuzschwestern GmbH, verfügt über ein breites medizinisches Leistungsspektrum.**

Das Team aus mehr als 100 erfahrenen, in Tirol niedergelassenen Fachärzten, bestens ausgebildeten Stationsärzten, engagierten diplomierten Pflegefachkräften sowie kompetenten Therapeuten greift auf modernste medizintechnische Einrichtungen zurück, um das Beste zur Genesung und zum Wohl der Patienten leisten zu können. Große, freundliche Ein- bzw. Zweibett-Zimmer und die Infrastruktur des Hauses mit Kapelle, Hallenbad, Bibliothek, herrlichem Garten sowie gemütlicher Cafeteria bereiten eine Atmosphäre zum Gesundwerden und Wohlfühlen. Fernsehen und WLAN sind auf allen Zimmern kostenfrei verfügbar.



**PRIVATKLINIK HOCHRUM**  
SANATORIUM DER KREUZSCHWESTERN

6063 Rum bei Innsbruck · Lärchenstraße 41  
Tel: +43-512-234-0 · Fax: +43-512-234-287  
E-Mail: [office@privatlinik-hochrum.com](mailto:office@privatlinik-hochrum.com)  
[www.privatlinik-hochrum.com](http://www.privatlinik-hochrum.com)

# RADIOLOGIE

# DER DURCHSICHTIGE MENSCH

## Röntgendiagnostik, Ultraschall & Angiografie

Die bildgebenden Verfahren eröffnen dem Arzt einen Blick in das Innere seines Patienten. Sie gehören zu den wichtigsten Diagnoseinstrumenten der modernen Medizin und machen Gewebe, Gelenke, Knochen und Gefäße sowie deren Veränderungen erkennbar.

Neueste Geräte gewährleisten eine schnelle, präzise und besonders schonende Untersuchung. Die Strahlenbelastung während einer Röntgenaufnahme entspricht heute in etwa nur jener eines Transatlantikfluges. Dank digitaler Technik sind die Ergebnisse sofort sichtbar.

Die enge persönliche Zusammenarbeit zwischen Ihrem behandelnden Arzt und dem Radiologen gewährleistet in der Privatklinik Hochrum, dass die Möglichkeiten der modernen Radiologie voll ausgeschöpft werden. Jeder Fall wird zunächst zwischen dem zuweisenden Arzt und dem Radiologen diskutiert. Gemeinsam kann so das für diesen Fall am geeignetsten erscheinende Verfahren gewählt werden. Die zu untersuchenden Körperstellen werden auf kleinste Bereiche eingeschränkt und gezielt „durchleuchtet“. Die individuelle Abklärung trägt maßgeblich dazu bei, individuelle Problematiken zu erkennen und die beste Lösung für die Probleme des Patienten zu

finden. Außerdem wird die Untersuchung auf ein schonendes Mindestmaß begrenzt.

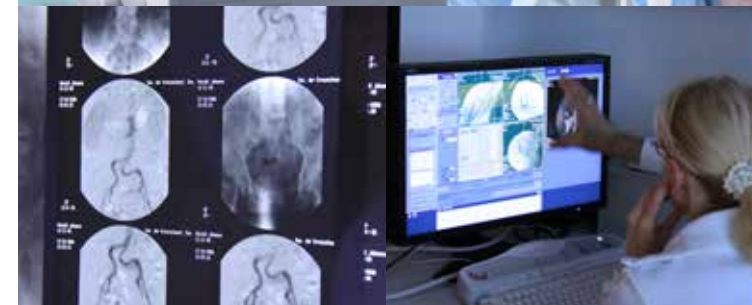
Die gewonnenen Erkenntnisse werden im Anschluss vor Ort analysiert oder via Datenleitung an den behandelnden Facharzt geschickt. So kann die Befundbesprechung mit dem Patienten möglichst rasch erfolgen.

## Die Röntgenabteilung in der Privatklinik Hochrum

Die Privatklinik Hochrum verfügt über eine eigene, modernst ausgestattete Röntgenabteilung mit Geräten der neuesten Generation. Digital Röntgen, Ultraschall, Magnetresonanztomografie und andere bildgebende Verfahren stehen den Belegärzten aller Fachrichtungen zur genauen Diagnostik zur Verfügung.

Ein Team aus bestens geschulten, erfahrenen radiologisch-technischen Assistentinnen sorgt für einen fachgerechten Ablauf der Untersuchung und eine angenehme, freundliche Atmosphäre. Die Mitarbeiter nehmen sich Zeit für ihre Patienten und gehen auf deren Sorgen und besondere Bedürfnisse ein. Es ist ihnen wichtig, dass sich alle Patientinnen und Patienten während der Untersuchung so wohl wie möglich fühlen.

Die Radiologische Abteilung der Privatklinik Hochrum wird von Dr. Dieter Lungenschmid, Facharzt für Radiologie, geleitet.



- ▶ Die Untersuchungen und Behandlungen können je nach Bedarf ambulant oder stationär durchgeführt werden.
- ▶ Nähere Informationen zum Thema „Magnetresonanztomographie“ sind in einem eigenen Folder der Privatklinik Hochrum zusammengefasst.